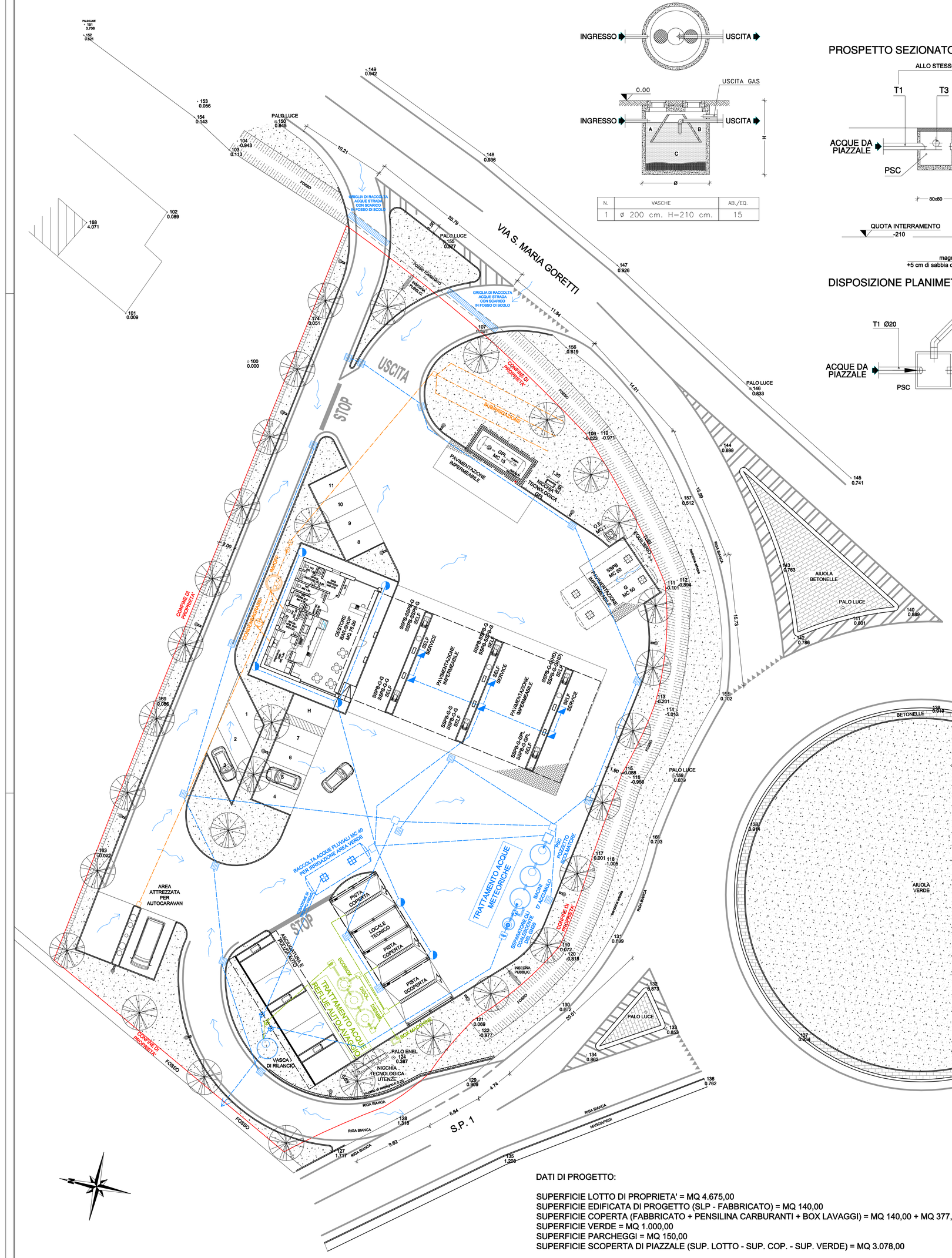

VASCA TIPO IMHOFF PER TRATTAMENTO ACQUE DI SCARICO DI ORIGINE DOMESTICA

N.	VASCHE	AB./EQ.
1	ø 200 cm. H=210 cm.	15

DIMENSIONAMENTO IMPIANTO DI TRATTAMENTO ACQUE DI PRIMA PIOGGIA CON BACINO DI ACCUMULO TOT. da mc 16,20 = 16.200 litri

l'impianto carburanti in oggetto ha una superficie di piazzale da trattare pari a mq 3.078, pertanto considerando i 5 mm/mq della 1° pioggia, si ha un volume di accumulo della 1° pioggia pari a mc 15.39 = 15.390,00 litri che risulta inferiore al volume max, sopraindicato, contenibile dalle vasche

PROSPETTO SEZIONATO VASCHE

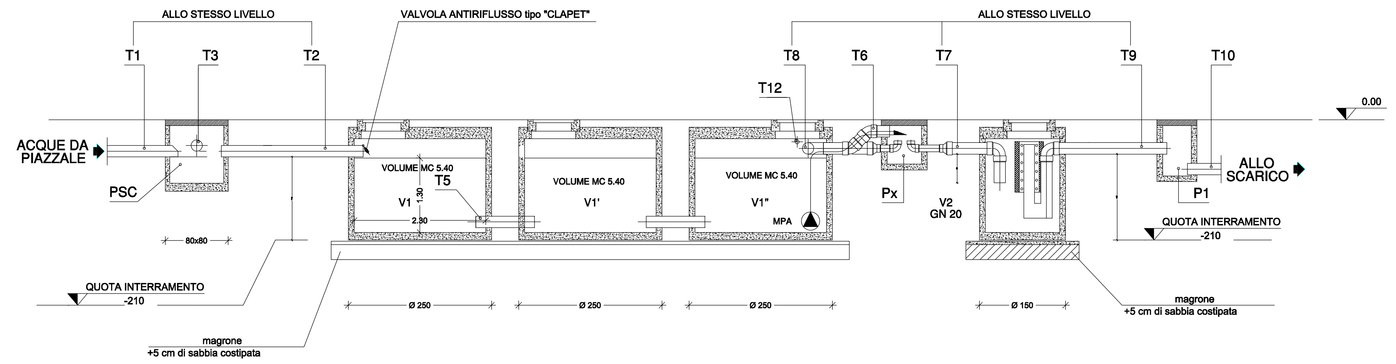

DISPOSIZIONE PLANIMETRICA

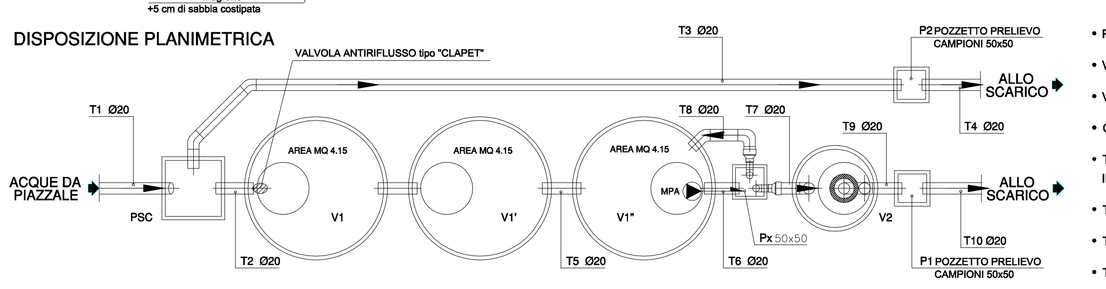

- PSC : POZZETTO SCOLMATORE DIM. 80x80 cm H= 100 cm.
- V1/V1'/V1" : BACINO DI ACCUMULO Ø 250 cm H= 210 cm.
- V2 GN20 : DISOLEATORE COALESCENTE Ø 150 cm H= 210 cm.
- QUOTE : ESPRESSE IN CENTIMETRI.
- TUBAZIONI DA T1 A T10 : IN PVC TIPO 302 (ARANCIONE, GROSSO SPESSORE) IN PENDENZA DELL'1% OVE INDICATO DALLE FRECCE.
- TUBAZIONE T2 : PASSAGGIO ACQUE PRIMA PIOGGIA
- TUBAZIONE T3 : SCOLMATURA ACQUE SECONDA PIOGGIA
- TUBAZIONE T8 : PARZIALIZZAZIONE PORTATA ACQUE PRIMA PIOGGIA

TRATTAMENTO ACQUE REFLUE LAVAGGIO

DISPOSIZIONE PLANIMETRICA

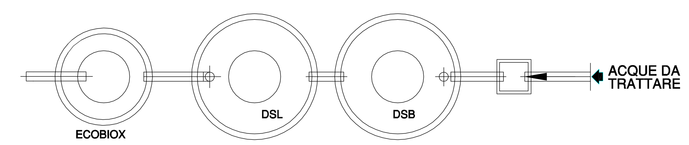

PROSPETTO SEZIONATO VASCHE

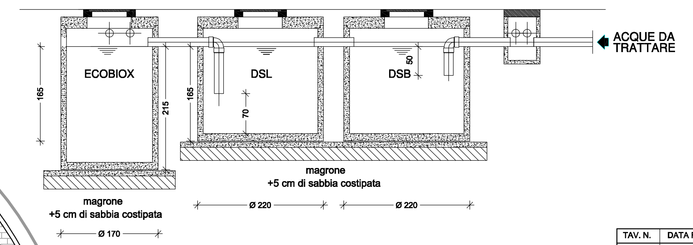

POZZETTO PRELIEVO CAMPIONI tipo "unichim" - DIMENSIONI MIN. 50 X 50 CM

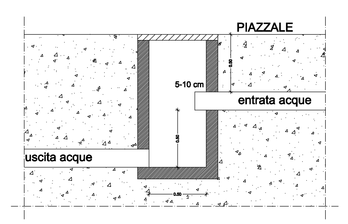

VASCA CONDENSAGRASSI PER TRATTAMENTO ACQUE DI SCARICO DI ORIGINE DOMESTICA

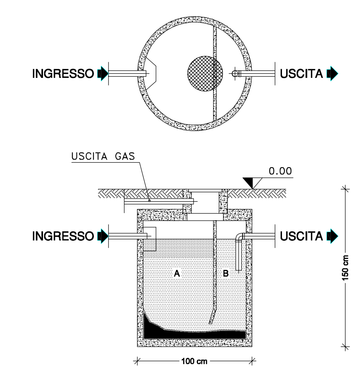

LEGENDA IMPIANTO SMALTIMENTO ACQUE REFLUE

	ACQUE REFLUE METEORICHE
	ACQUE REFLUE DOMESTICHE
	ACQUE REFLUE AUTOLAVAGGIO
	PLUVIALE FABBRICATO
	PLUVIALE PENSILINA
	CADITOIA
	POZZETTO
	POZZETTO PRELIEVO CAMPIONI 50 X 50 CM
MP	POZZETTO PER MISURATORE DI PORTATA
PC	POZZETTO DI CACCIATA
	DIREZIONE FLUSSO ACQUA DI SCOLO

PENDENZA PIAZZALE 0.5 %

DATI DI PROGETTO:

SUPERFICIE LOTTO DI PROPRIETA' = MQ 4.675,00
SUPERFICIE EDIFICATA DI PROGETTO (SLP - FABBRICATO) = MQ 140,00
SUPERFICIE COPERTA (FABBRICATO + PENSILINA CARBURANTI + BOX LAVAGGI) = MQ 140,00 + MQ 377,00 + MQ 80,00 = MQ 597,00
SUPERFICIE VERDE = MQ 1.000,00
SUPERFICIE PARCHEGGI = MQ 150,00
SUPERFICIE SCOPERTA DI PIAZZALE (SUP. LOTTO - SUP. COP. - SUP. VERDE) = MQ 3.078,00

TAV. N.	DATA REV.	DESCRIZIONE

TAV. N.	DATA EMISS.	DESCRIZIONE
0	15.10.2013	ESTRATTI
1	15.10.2013	RILIEVO STATO DI FATTO
2	15.10.2013	PLANIMETRIA STATO DI PROGETTO
3	15.10.2013	PLANIMETRIA DI SOVRAPPOSIZIONE RILIEVO E STATO DI PROGETTO
4	15.10.2013	PLANIMETRIA CON SCHEMA SMALTIMENTO ACQUE REFLUE
5	15.10.2013	PLANIMETRIA ELIMINAZIONE BARRIERE ARCHITETTONICHE
6	15.10.2013	PROSPETTI, SEZIONI IMPIANTO E PARTICOLARI FABBRICATO
7	15.10.2013	PLANIMETRIA V/F ANTINCENDIO, DISTANZE DI SICUREZZA E SCHEMA COLLEGAMENTI MECCANICI
8	15.10.2013	PARTICOLARI SERBATOIO GPL E RELATIVO SCHEMA DI FLUSSO
9	15.10.2013	PROGETTO LINEA VITA
10	15.10.2013	SIMULAZIONE FOTOGRAFICA

FIRMA COMMITTENTE:

FIRMA PROGETTISTA:

COMMITTENTE:

COGEINVEST S.R.L.
Via del Risorgimento n. 63 - 25127 Brescia (BS)
P.IVA e C.F. 03027880982

PROGETTISTA:

STUDIO TECNICO geom. BELLINI RINALDO
Via del Risorgimento n. 63 - 25127 Brescia
tel. 030.37 77 773 fax 030.2070616

OGGETTO PROGETTO:

REALIZZAZIONE NUOVO IMPIANTO STRADALE DISTRIBUTORE DI CARBURANTI

INDIRIZZO OPERA IN OGGETTO:

COMUNE DI VIAREGGIO (LU)
VIA S. MARIA GORETTI E S.P. 1

N. TAVOLA: **4**

DESCRIZIONE TAVOLA:

PLANIMETRIA IMPIANTO
CON SCHEMA SMALTIMENTO ACQUE REFLUE

CODICE: 779

DISEGNATO DA:	DATA:	SCALA:
G.T. - STUDIO BELLINI	15.10.2013	1:200 - 1:25

NOME FILE: COGEINVEST SRL/ VIAREGGIO - 779 NUOVO IMPIANTO 2013/ PRATICHE ORIGINARIE/02 SECONDO INVOITAV 04 SCARICHI